



21일 문법 마스터 자료

 단 21일로 문법을 내 것으로 만드는 시간!

이 자료는 문법을 체계적으로, 그리고 빠르게 익히고자 하는 분들을 위해 만들어졌습니다.

매일 한 단계씩, 21일 동안 따라오시면 문법의 핵심을 구구단처럼 외우고 활용할 수 있게 됩니다.


지금 바로 시작해보세요 – 문법이 더 이상 두렵지 않도록!

21일 문법 마스터 자료 활용법

"이 문법,
내 것으로 만들 수
있을까?"

STEP 01

2페이지의 요약 자료를
전체적으로 훑어보며,
각 문법의
'구조적 흐름'을
익혀보세요.



STEP 02

3페이지의
빈칸 연습 자료를 보며,
구조가 머릿속에서
자동으로 떠오르는지
확인해보세요.



STEP 03

학년별 ZOOM 라이브
로
21일 마스터!

중3 / 고1 / 고2 사전
신청

🎯 21일 마스터
강의 신청 바로가기

"문법이
구구단처럼
떠오르는 그날까지,
오늘 한 걸음부터
시작해요!"



[HTTPS://GONGBUCOACH.COM](https://gongbucoach.com)

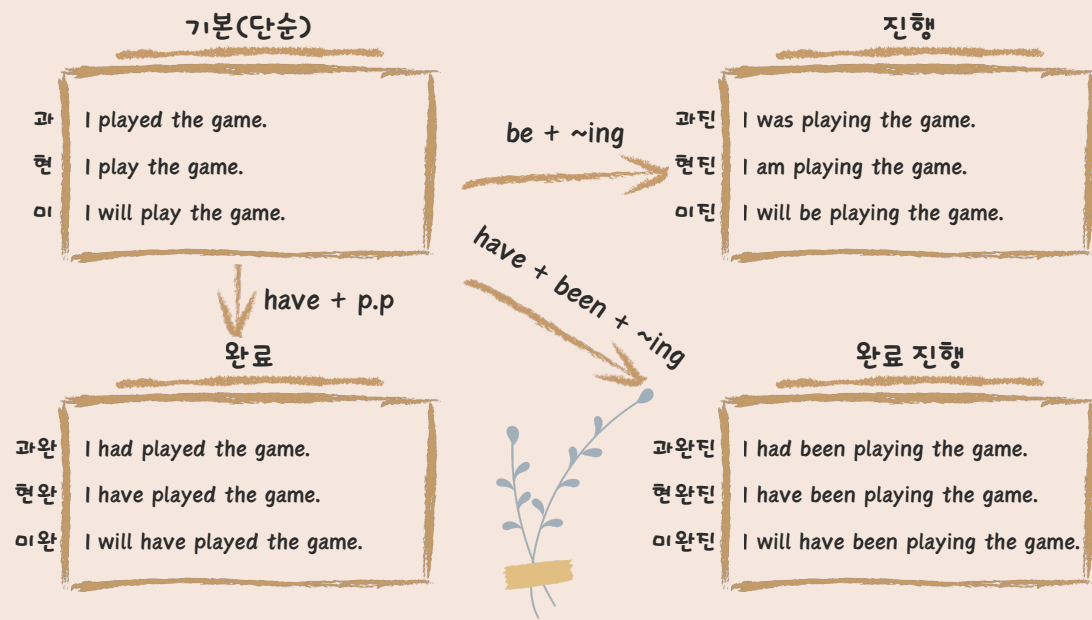
이 자료는 <공부코치>가 제작하였으며,
무단 복제 및 배포를 금지합니다.

© 2023. 공부코치. All rights reserved.

공부 코치

1. 문장 = 주어 + 서술어

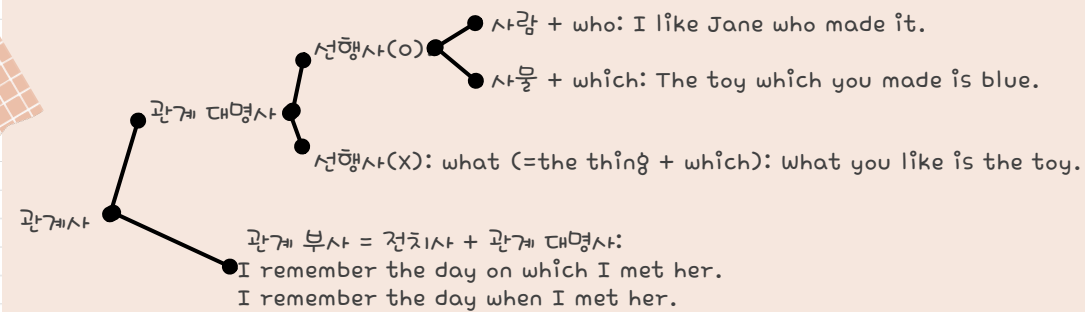
2. 12시제 (능동태 기준)



8. 문장의 형식 (1형식 ~ 5형식)

- 1: 주어(는) / 서술어(한다)
- 3: 주어(는) / 서술어(한다) / 목적어(를)
- 4: 주어(는) / 서술어(한다) / 간접(에게) / 직물(을)
- 2: 주어(는) / 서술어(해 준다) / 주격보어
- 5: 주어(는) 서술어(한다) / 목적어 / 목적격보어

10. 관계사 (Relative Words)



12. It ~ that 강조구문
가주어 진주어의
It ~that 처럼 보이지만,
that 이 관계사라면
→ It ~ that 강조구문



9. 접속사 = 문장을 연결하는 도구

- 1) 연결 접속사
I study English before I play the game.
Before I play the game, I study English.
- 2) 박스 접속사
I know that you love me.
That you love me is true.

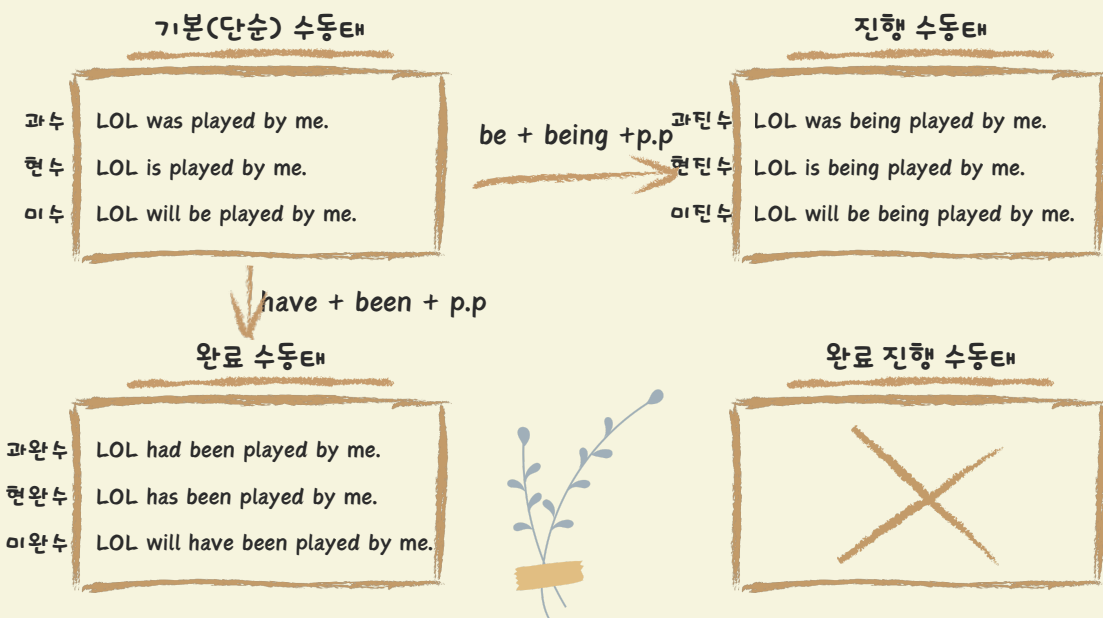
11. 가주어 / 진주어 / 의미상 주어

It is easy to study English.
It is easy studying English.
It is easy that you study English.
It is easy (for you) to study English.

15. 도치구문

- 1) 강조하고 싶은 부사구(전명구) 앞으로 이동
 - 2) 의문문 어순으로 변형
- ex) I am happy there.
→ There am I happy

3. 9시제 (수동태 기준)



21DAYS 문법 전체 구조 한눈에 보기

13. 가목적어 / 진목적어

I find it easy to study English.
(V+ing와 that 박스 접속사 보다는 to 부정사가
가 가목적어로 더 자주 쓰임.)

16. 2형식 감각동사

look
smell
taste + 형용사 / like 명사
sound
feel

20. 비교구문 정리

- 1) 원급: She is beautiful. / I am tall.
- 2) 비교급: She is more beautiful than her sister. / I am taller than you.
- 3) 최상급: She is the most beautiful in the class. / I am the tallest in my class.
- 4) 동급: She is as beautiful as her sister. / I am as tall as you.
- 5) the 비, the 비:
The more beautiful she feels,
the more confident she becomes.

17. 동명사만 목적어 선택 동사

M E G A P(F) A S C (메가패스시)

14. 분사구문

= 귀찮아서 3단계로 줄인 구문!

When I watch TV, I study English.
1단계(접속사 삭제): I watch TV, I study English.
2단계:(중복 주어 삭제): Watch TV, I study English.
3단계:(동사 → ~ing): Watching TV, I study English.

18. 미션주기 (+사역 동사)

일반: I ask you to study English.
<ask 자리>
have / let / make 1 (원형)
get 2 (to 부정사)
help 1 or 2

19. 관찰하기 (5형식 지각동사)

I ask you to study English.
<ask 자리>
watch / see / hear 등 원형 (~ing)

4. 유사조동사

to 로 끝나는 바보 조동사
ex) I try to like to study English.

5. 2어동사 / 3어동사

ex)
turn on: 켜다
come up with: 떠올리다

6. 동사의 명사화

ex)
사랑하다 → 사랑함(사랑하는 것)
love → loving
love → to love

7. 전명구 (전치사 + 명사)

I study English in the room.
In the room, I study English.
I, in the room, study English.

21. 가정법 정리 (If 가정문)

- 1) 가정법 과거
→ If + 주어 + 과거동사, 주어 + would/could/should/might + 동사원형
- 2) 가정법 과거 완료
→ If + 주어 + had + p.p, 주어 + w/c/s/m + have + p.p


[HTTPS://GONGBUCOACH.COM](https://gongbucoach.com)

이 자료는 <공부코치>가 제작하였으며,
무단 복제 및 배포를 금지합니다.

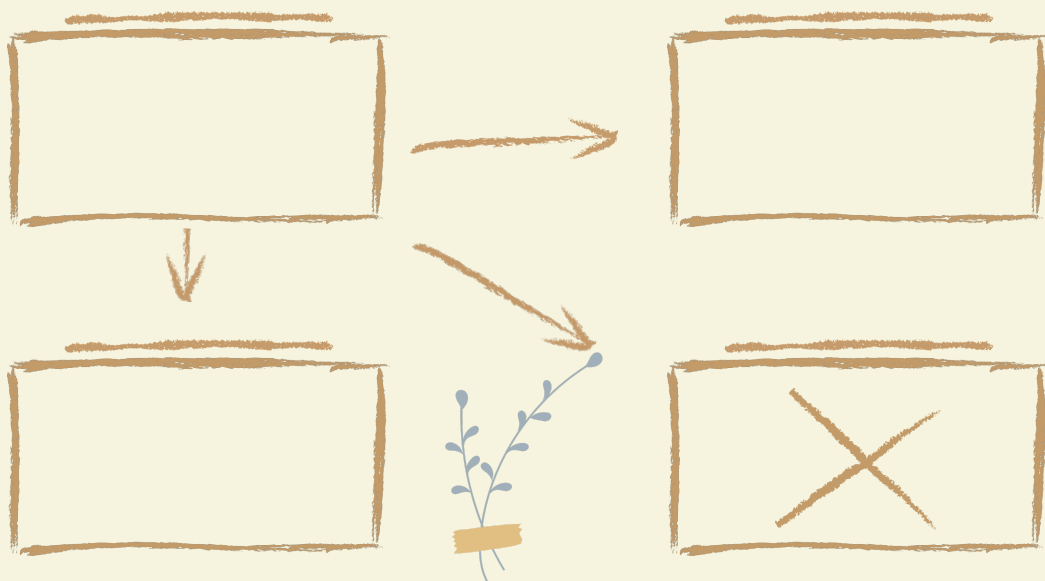
© 2023. 공부코치. All rights reserved.

1. 문장 =

2. 12시제 (능동태 기준)



3. 9시제 (수동태 기준)



4. 유사조동사

5. 2어동사 / 3어동사

6. 동사의 명사화

7. 전명구 (전치사 + 명사)

8. 문장의 형식 (1형식 ~ 5형식)

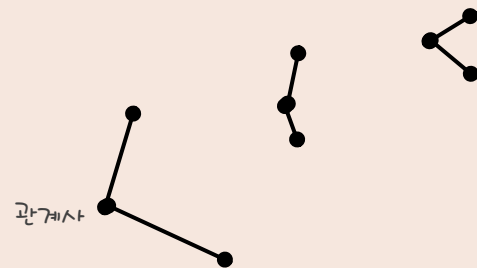
9. 접속사 = 문장을 연결하는 도구

직접 채워보며 문법 구조 각인하기!

13. 가목적어 / 진목적어

14. 분사구문

10. 관계사 (Relative Words)



11. 가주어 / 진주어 / 의미상 주어

16. 2형식 감각동사

17. 동명사만 목적어 선택 동사

18. 미션주기 (+사역 동사)

21. 가정법 정리 (If 가정문)

12. It ~ that 강조구문

BELIEVE IN YOURSELF

15. 도치구문

20. 비교구문 정리

19. 관찰하기 (5형식 지각동사)

HTTPS://GONGBUCOACH.COM

이 자료는 <공부코치>가 제작하였으며, 무단 복제 및 배포를 금지합니다.

© 2023. 공부코치. All rights reserved.

강의로 영어 문법을 확실히 각인시키고 싶다면?

학년별 ZOOM 라이브로 요약 + 해설 기반 문법을 자기 것으로 만드는 실전 훈련

중3 / 고1 / 고2 학년별 반 (반당 15명 내외)
1.5시간 x 8회 (3주: 3+3+2 또는 2주: 4+4)
실시간 ZOOM + PDF 교재 + 1:1 피드백

 21일 강의 사전 신청

[HTTPS://GONGBUCOACH.COM](https://gongbucoach.com)

이 자료는 <공부코치>가 제작하였으며, 무단 복제 및 배포를 금지합니다.

© 2023. 공부코치. All rights reserved.

Thank You

By GongbuCoach